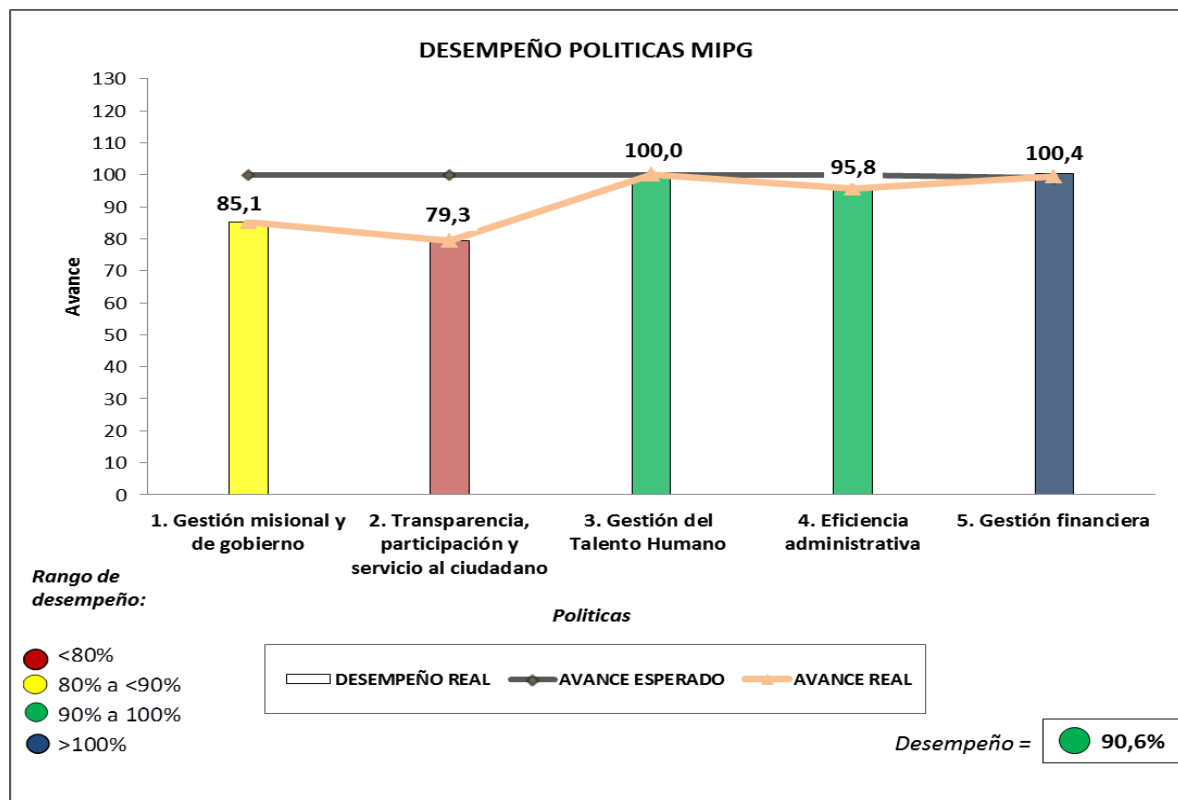


## 1. MODELO INTEGRADO DE PLANEACIÓN Y GESTIÓN 2016

Con base en los datos reportados en el Sistema de Mejoramiento Continuo, Simec, con corte 07 de Febrero de 2017, se observa un índice de desempeño del **90.6%**; resultado de la ejecución de los planes descritos en el Modelo Integrado de Planeación y Gestión en La Dimar. A continuación se presenta el desempeño individual de cada una de las políticas.

**Ilustración 1: Comportamiento Modelo Integrado de planeación y gestión en SIMEC**



### 1.1 Estructura Interna del Modelo

El Modelo Integrado de Planeación y Gestión de La Dimar para el año 2016, contó con la medición de catorce (14) planes y dos (2) indicadores financieros (Sinergia & “Gestión Financiera de la Política No 5). La suma de todos los Planes evaluaba un total de 722 tareas para el año en mención; de esta manera, se evidencia 71 tareas vencidas para el cierre, con un índice de Efectividad del **90.11%**.

A continuación se presenta el número de tareas vencidas por dependencia; asimismo, el desempeño de los tres últimos meses de los planes descritos en el Modelo Integrado de Planeación y Gestión.

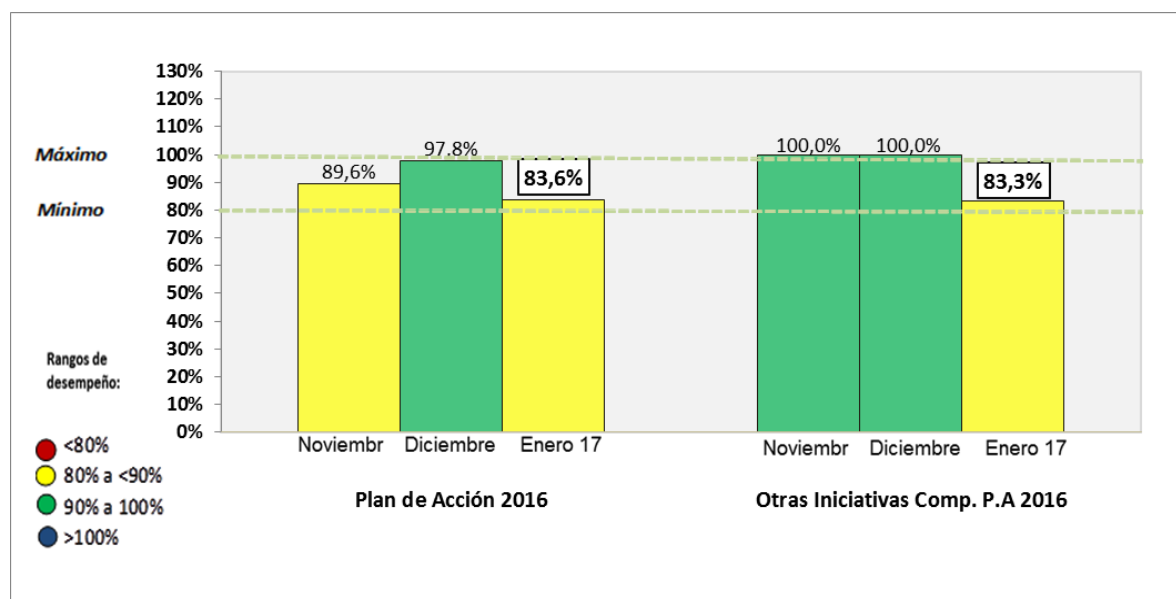
Fecha de Reporte: 07 de Febrero de 2017

Dependencia	Cancelado	En desarrollo	Para aprobación	Para revisión	Sin Avance	Total general
ASESORES	0	1	0	0	0	1
ASIMPO	0	4	1	0	0	5
GPLAD	0	0	1	0	3	4
GRASI	0	0	1	0	3	4
GRUCOG	1	2	2	0	2	7
GRUDHU	0	13	0	0	5	18
GRUINCO	0	1	0	0	2	3
SUBDEMAR	0	0	4	3	1	8
SUBMERC	0	10	0	0	11	21
<b>Total general</b>	<b>1</b>	<b>31</b>	<b>9</b>	<b>3</b>	<b>27</b>	<b>71</b>

Ver Anexo 1 (Formato Excel)

1.1.1 Planes por cada Política del Modelo Integrado – Índice de Desempeño de los últimos tres (3) meses.

**Política 1: Gestión Misional y de Gobierno**

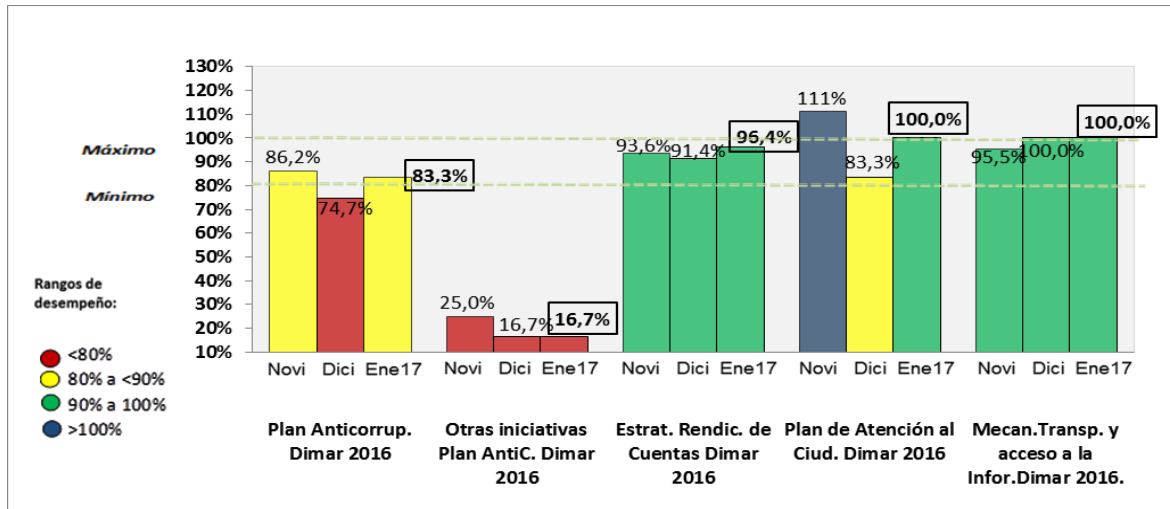


Plan	Total tareas 2016	Tareas Vencidas
Plan de Acción 2016	61	10
Otras Iniciativas al P.A	30	5

Ver Anexo 1 (Formato Excel)

Fecha de Reporte: 07 de Febrero de 2017

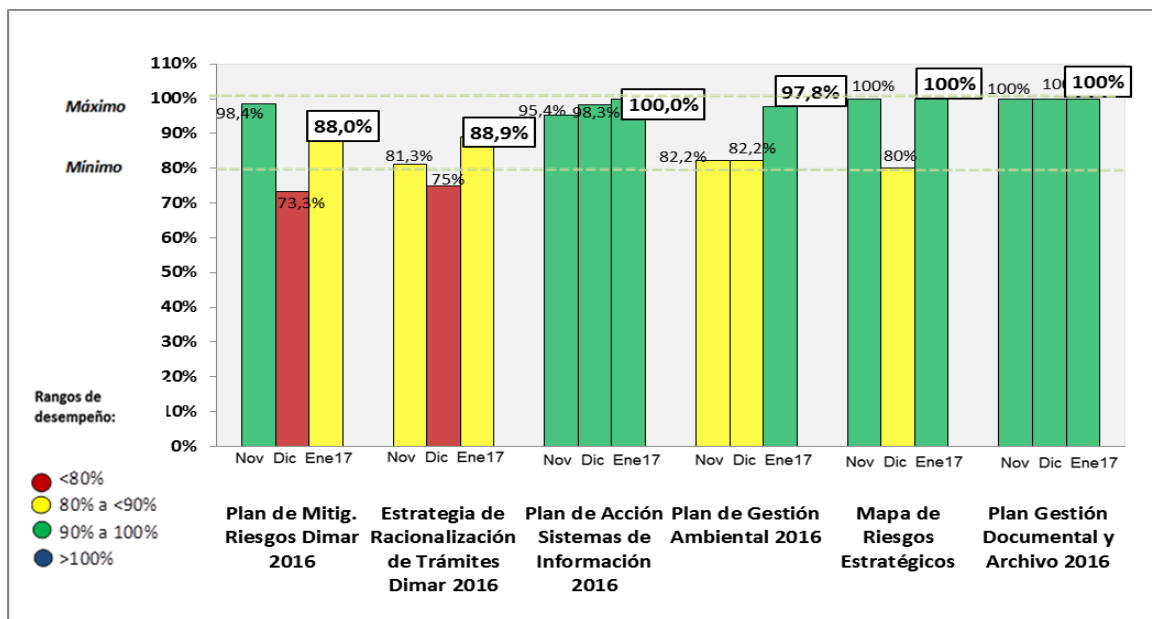
**Política 2: Transparencia, Participación y Servicio al Ciudadano**



Plan	Total tareas 2016	Tareas Vencidas
Plan Anticorrupción Dimar	90	15
Otras Inic al P. Ant. Dimar	6	5
Estrategia de Rendición de Cuentas	57	3
Plan de Atención al Ciud. Dimar	11	0
Mecanismos para fortalecer la Transp.	28	0

Ver Anexo 1 (Formato Excel)

**Política No 4: Eficiencia Administrativa 2016**

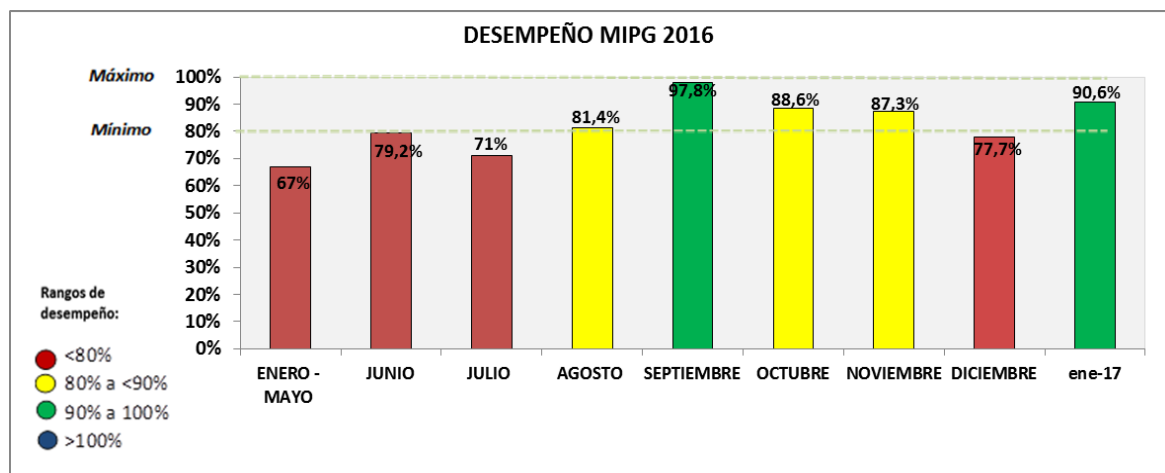


Fecha de Reporte: 07 de Febrero de 2017

Plan	Total tareas 2016	Tareas Vencidas
Plan de Mitigación de Riesgos Dimar	225	27
Estrategia de Racionalización de Tram.	45	5
Plan de Acción Sistemas de Informac.	62	0
Plan de Gestión Ambiental	45	1
Mapa de Riesgos Estratégicos	45	0
Plan Gestión Documental y Archivo	13	0

Ver Anexo 1 (Formato Excel)

### 1.1.2 Índice de Desempeño del Modelo Integrado de Planeación y Gestión del 2016



### 1.1.3 Indicador Financiero (Política 5): Cumplimiento del indicador a corte 31 de diciembre de 2016.

Avance Real	Avance Esperado	Desempeño
99,36%	99%	100,36%

Compromisos acumulados INRED1	\$	7.230.059.315,11
Compromisos acumulados INRED3	\$	4.666.206.776,18
Compromisos acumulados INRED4	\$	8.887.104.779,09
Compromisos acumulados SEDE CENTRAL	\$	98.325.751.976,04
<b>TOTAL PRESUPUESTO DIMAR</b>	<b>\$</b>	<b>119.109.122.846,42</b>
Total presupuesto asignado INRED1	\$	7.234.833.932,34
Total presupuesto asignado INRED3	\$	4.692.556.698,43
Total presupuesto asignado INRED4	\$	8.966.153.418,54
Total presupuesto asignado SEDE CENTRAL	\$	98.986.990.722,69
<b>TOTAL COMPROMISO DIMAR</b>	<b>\$</b>	<b>119.880.534.772,00</b>

**Fecha de Reporte: 07 de Febrero de 2017**

### *Recomendaciones*

- Teniendo en cuenta los resultados del seguimiento y validación de tareas para la vigencia 2016, evaluación FURAG 2015 y recomendaciones propias de cada Plan; serán los insumos para la formulación de los Planes 2017 que componen las políticas de desarrollo administrativo.
- La Entidad cuenta con el procedimiento G2-PRO-046 “*Gestión y Control del Modelo Integrado de Planeación y Gestión*” donde encontrará las cinco (5) políticas de desarrollo administrativo; asimismo, los componentes de cada una de las mismas, la formulación, modificación, gestión, seguimiento y evaluación de los Planes que abarca el MIPG.